

## Jak elektronicznie wysłać wniosek o odroczenie terminu płatności składek (wniosek ZUS -EOP)

1. Zaloguj się do swojego konta na portalu PUE ZUS.
2. Przejdź do zakładki Płatnik.
3. Z bocznego menu wybierz [Dokumenty i Wiadomości] – [Dokumenty robocze]

The screenshot shows the PUE ZUS portal interface. On the left, the 'MENU' sidebar contains several categories, with 'Dokumenty i wiadomości' and 'Dokumenty robocze' highlighted by red boxes. The main area is titled 'DOKUMENTY ROBOCZE' and 'Wybór typu dokumentu'. It features a 'Lista dostępnych dokumentów' section with a grid of document types, each with a checkbox. Below this is a table of document entries with columns for 'Nazwa' and 'Opis'. At the bottom, there are navigation controls including 'Elementy 1 - 25 z 56', pagination options (10, 25, 50, 100), and buttons for 'Odśwież', 'Zapisz jako', 'Drukowanie / podgląd', 'Utwórz dokument', 'Przełączaj formularz', and 'Anuluj'.

Nazwa	Opis
Wniosek US-54	Informacja o legalności zamieszkania obywatela państwa trzeciego
Wniosek US-55	Informacja o miejscu zamieszkania obywatela UE, EOG lub SZWAJCARII
Informacja US-39	Informacje w celu poświadczenia formularza E101 dla osoby prowadzącej działalność przejściowo w innym państwie
Wniosek US-38	Informacje w celu poświadczenia formularza E101 dla pracownika delegowanego
Oświadczenie ZUS Np-7	Oświadczenie dla celów świadczenia rehabilitacyjnego
Oświadczenie RD-2	Oświadczenie przedsiębiorcy o nieotrzymaniu Pomocy Publicznej de Minimis/Pomocy Publicznej de Minimis w Rolnictwie/ Pomocy Publicznej de Minimis w Rybołówstwie
Pełnomocnictwo ZUS-PEL	Pełnomocnictwo do wykonywania czynności prawnych w relacjach z Zakładem Ubezpieczeń Społecznych
Skarga/Wniosek ZAS-58	Skarga/Wniosek świadczeniobiorcy/płatnika składek w sprawie świadczeń z tytułu choroby, macierzyństwa lub zasiłku pogrzebowego
Wniosek ZUS PR-5	Wniosek o dofinansowanie przez Zakład Ubezpieczeń Społecznych konferencji/ kongresu/ sympozjum naukowego
Wniosek US-17	Wniosek o interpretację

4. Kliknij przycisk [Utwórz dokument] – wniosek ZUS-EOP możesz wybrać z listy dostępnych dokumentów:

**Wybór typu dokumentu**

**Lista dostępnych dokumentów**

- Ubezpieczenia
- Międzynarodowe emerytury, renty, zasiłki pogrzeb.
- Koordynacja systemów zabezpieczenia społecznego
- Układy, umorzenia, odliczenia
- Dobry Start (300+)
- Emerytury i renty
- Płatnik składek
- Zasiłki
- Kapitał początkowy
- Wnioski i zaświadczenia lekarskie
- Prewencja i rehabilitacja
- Pozostałe
- Rodzina 500+
- Zaznacz/odznacz wszystkie**

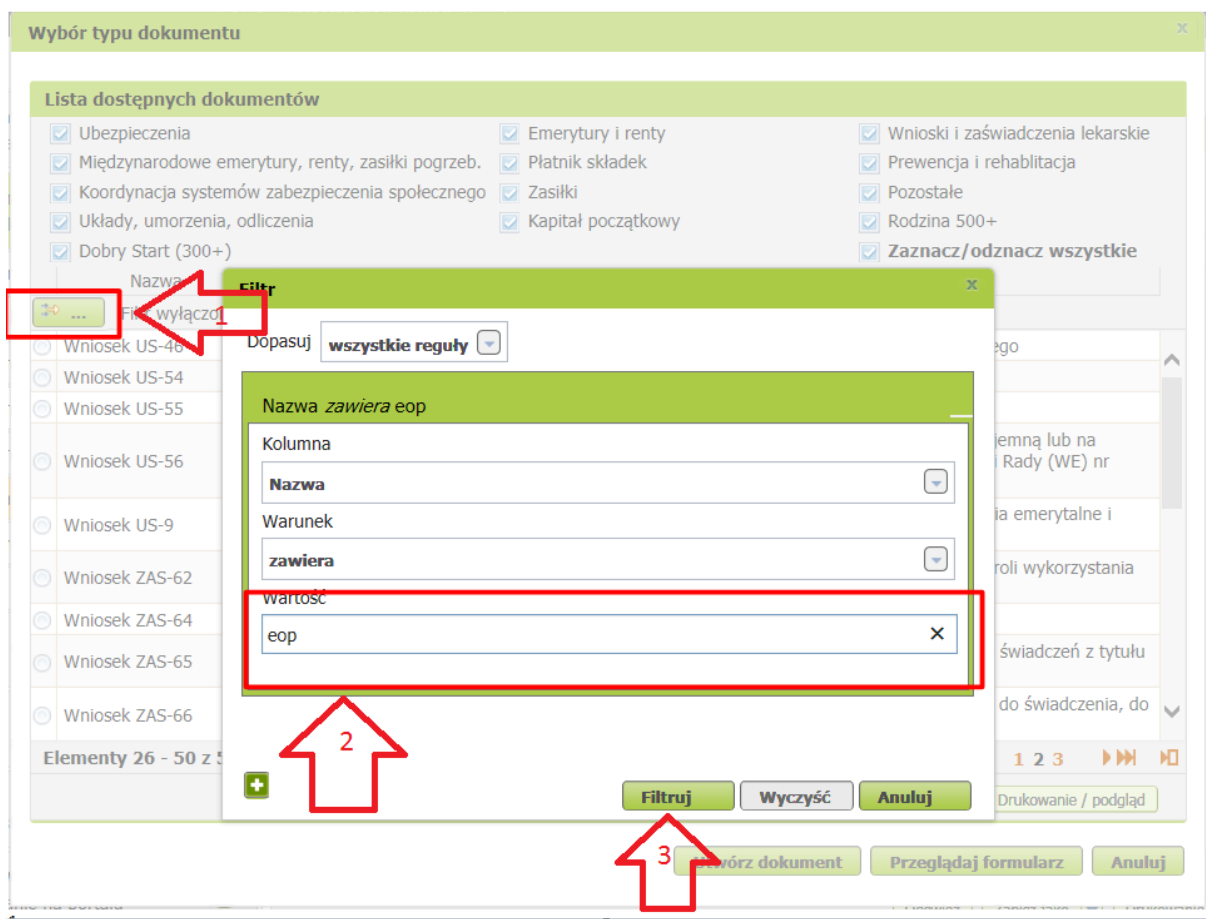
Nazwa	Opis
<input type="checkbox"/> Wniosek ZAS-65	Wniosek świadczeniobiorcy/płatnika składek o udzielenie wyjaśnienia w sprawie prawa do świadczeń z tytułu choroby, macierzyństwa lub zasiłku pogrzebowego
<input type="checkbox"/> Wniosek ZAS-66	Wniosek świadczeniobiorcy/płatnika składek o wydanie decyzji w sprawie ustalenia prawa do świadczenia, do którego wypłaty zobowiązany jest płatnik składek
<input type="checkbox"/> Wniosek ZUS PR-5	Wniosek o dofinansowanie przez Zakład Ubezpieczeń Społecznych konferencji/ kongresu/ sympozjum naukowego
<input type="checkbox"/> Wniosek ZUS Z-12	Wniosek o wypłatę zasiłku pogrzebowego
<input checked="" type="checkbox"/> Wniosek ZUS-EOP	Wniosek o odroczenie terminu płatności składek
<input type="checkbox"/> Wniosek ZUS-EPW-P	Wniosek płatnika o ustalenie przekroczenia rocznej granicy podstawy wymiaru składek (30-krotność)
<input type="checkbox"/> Wniosek ZUS-EUN	Wniosek o umorzenie należności z tytułu składek
<input type="checkbox"/> Wniosek ZUS-EUR-02	Wniosek o rozłożenie na raty należności z tytułu składek.
<input type="checkbox"/> Wniosek ZUS-EWN	Wniosek płatnika składek o wydanie zaświadczenia o niezaleganiu w opłacaniu składek
<input type="checkbox"/> Wniosek ZUS-EZS-P	Wniosek płatnika składek o zwrot nienależnie opłaconych składek
<input type="checkbox"/> Wniosek ZUS-US-WSI-01	Wniosek o wydanie indywidualnej interpretacji w zakresie daniny publicznej oraz składek na ubezpieczenia społeczne lub zdrowotne

Elementy 26 - 50 z 56      10 | 25 | 50 | 100      1 2 3

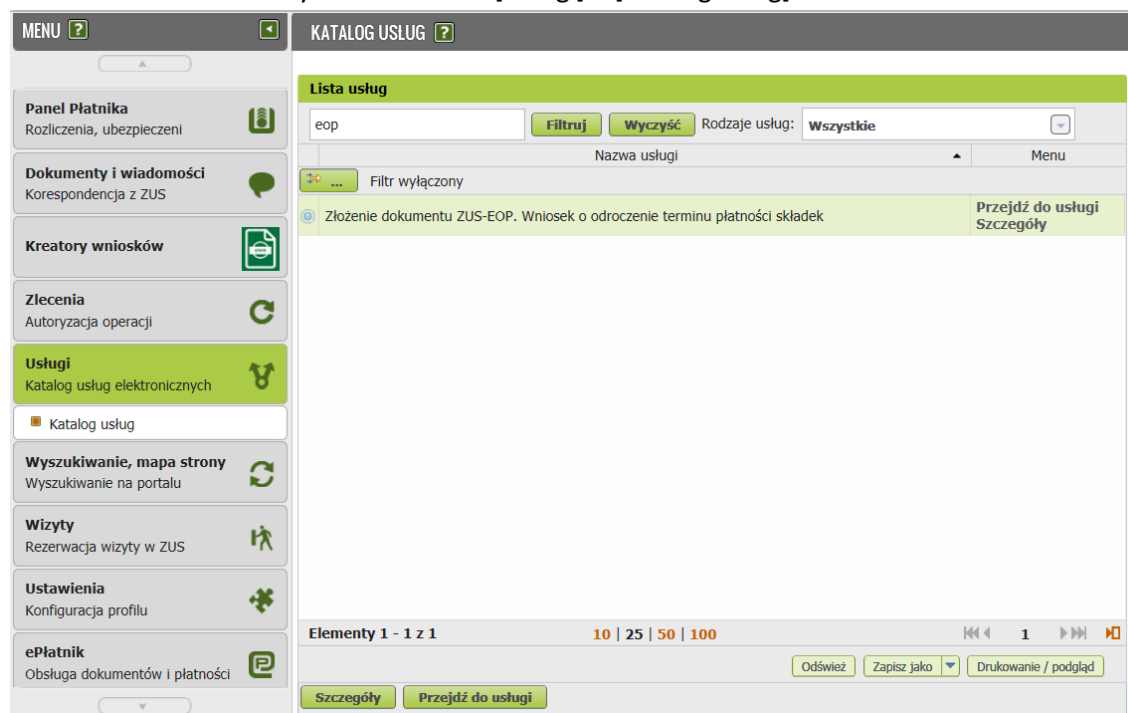
Odśwież    Zapisz jako    Drukowanie / podgląd

**Utwórz dokument**    **Przełącz formularz**    **Anuluj**

albo wyszukać, np. po nazwie, korzystając z filtra:



Wniosek możesz utworzyć także z menu [Usługi] – [Katalog usług].



5. Gdy zaznaczysz wniosek, kliknij [Utwórz dokument].

**Wybór typu dokumentu** Pobrane wycinek ekranu: 2020-03-17 12:57

**Lista dostępnych dokumentów**

<input checked="" type="checkbox"/> Ubezpieczenia	<input checked="" type="checkbox"/> Emerytury i renty	<input checked="" type="checkbox"/> Wnioski i zaświadczenia lekarskie
<input checked="" type="checkbox"/> Międzynarodowe emerytury, renty, zasiłki pogrzeb.	<input checked="" type="checkbox"/> Płatnik składek	<input checked="" type="checkbox"/> Prewencja i rehabilitacja
<input checked="" type="checkbox"/> Koordynacja systemów zabezpieczenia społecznego	<input checked="" type="checkbox"/> Zasiłki	<input checked="" type="checkbox"/> Pozostałe
<input checked="" type="checkbox"/> Układy, umorzenia, odliczenia	<input checked="" type="checkbox"/> Kapitał początkowy	<input checked="" type="checkbox"/> Rodzina 500+
<input checked="" type="checkbox"/> Dobry Start (300+)		<input checked="" type="checkbox"/> <b>Zaznacz/odznacz wszystkie</b>

Nazwa      Opis

Filtr wyłączony

<input type="radio"/> Wniosek ZAS-65	Wniosek świadczeniobiorcy/płatnika składek o udzielenie wyjaśnienia w sprawie prawa do świadczeń z tytułu choroby, macierzyństwa lub zasiłku pogrzebowego
<input type="radio"/> Wniosek ZAS-66	Wniosek świadczeniobiorcy/płatnika składek o wydanie decyzji w sprawie ustalenia prawa do świadczenia, do którego wypłaty zobowiązany jest płatnik składek
<input type="radio"/> Wniosek ZUS PR-5	Wniosek o dofinansowanie przez Zakład Ubezpieczeń Społecznych konferencji/ kongresu/ sympozjum naukowego
<input type="radio"/> Wniosek ZUS Z-12	Wniosek o wypłatę zasiłku pogrzebowego
<input type="radio"/> Wniosek ZUS-EOP	Wniosek o odroczenie terminu płatności składek
<input type="radio"/> Wniosek ZUS-EPW-P	Wniosek płatnika o ustalenie przekroczenia rocznej granicy podstawy wymiaru składek (30-krotność)
<input type="radio"/> Wniosek ZUS-EUN	Wniosek o umorzenie należności z tytułu składek
<input type="radio"/> Wniosek ZUS-EUR-02	Wniosek o rozłożenie na raty należności z tytułu składek.
<input type="radio"/> Wniosek ZUS-EWN	Wniosek płatnika składek o wydanie zaświadczenia o niezaleganiu w opłacaniu składek
<input type="radio"/> Wniosek ZUS-EZS-P	Wniosek płatnika składek o zwrot nienależnie opłaconych składek
<input type="radio"/> Wniosek ZUS-US-WSI-01	Wniosek o wydanie indywidualnej interpretacji w zakresie daniny publicznej oraz składek na ubezpieczenia społeczne lub zdrowotne

Elementy 26 - 50 z 56      10 | 25 | 50 | 100      Odśwież    Zapisz jako    Drukowanie / podgląd

**Utwórz dokument**    Przeglądaj formularz    Anuluj

6. Wypełnij wniosek. Wyświetli Ci się formularz z uzupełnionymi Twoimi danymi identyfikacyjnymi oraz adresowymi.

W formularzu:

- zaznacz, czy jesteś przedsiębiorcą,

**Formularz elektroniczny**

Wysoki kontrast    Pełny Ekran    Zapisz    Sprawdź    Podgląd    Drukuj    Zamknij

Strona: 1    Strona: 2    Strona: 3    uwagi i błędy: (0)

ZAKŁAD UBEZPIECZEŃ SPOŁECZNYCH ZUS-EOP

**WNIOSEK  
O ODROCZENIE  
TERMINU PŁATNOŚCI SKŁADEK**

MIEJSCE ZŁOŻENIA PISMA  
01. ZAKŁAD UBEZPIECZEŃ SPOŁECZNYCH - ODDZIAŁ / INSPEKTORAT w:

Czy osoba składająca wniosek jest przedsiębiorcą? (należy zaznaczyć właściwy kwadrat)

TAK  
 NIE

DANE PŁATNIKA SKŁADEK  
01. Numer NIP (wzrost bez kropki)      02. Numer PECON(4)

- w sekcji [Zwracam się z wnioskiem o odroczenie terminu płatności składek] zaznacz „pomoc de minimis”:

Zwracam się z wnioskiem o odroczenie terminu płatności składek stanowiące: (należy zaznaczyć właściwy kwadrat)

pomoc de minimis

pomoc indywidualną przeznaczoną na restrukturyzację

pomoc indywidualną przeznaczoną na naprawę szkód spowodowanych klęskami żywiołowymi lub innymi nadzwyczajnymi zdarzeniami

za okres:

LUTY 2020

w kwocie:  zł

słownie zł:

Uzasadnienie wniosku [1]:

Koronawirus

W polu [za okres] podaj: luty 2020 r.

W uzasadnieniu wniosku podaj: koronawirus.

W bloku [Możliwości płatnicze wnioskodawcy oraz proponowane formy zabezpieczenia] podaj: koronawirus.

Formularz elektroniczny 

Wysoki kontrast Pełny Ekran Zapisz Sprawdź Podgląd Drukuj Zamknij


Strona: 1 Strona: 2 Strona: 3 uwagi i błędy: (0)

ZAKŁAD UBEZPIECZEŃ SPOŁECZNYCH ZUS-EOP

Możliwości płatnicze wnioskodawcy oraz proponowane formy zabezpieczenia należności [2]:

Koronawirus

Tak samo w bloku [Proponowane warunki spłaty]: koronawirus.

Formularz elektroniczny 

Strona: 1 Strona: 2 Strona: 3 uwagi i błędy: (0)

Proponowane warunki spłaty:  
Koronawirus

Oświadczam, iż wszystkie informacje zawarte we wniosku i załączonych dokumentach są zgodne ze stanem faktycznym.

(Miejscowość) (Podpis)

**INFORMACJA:**  
Data zostanie wypełniona automatycznie w momencie wysłania dokumentu.  
(Data: dd / mm / rrrr)

7. Wybierz przycisk [Sprawdź] – system podpowie Ci, czy uzupełniłeś wszystkie wymagane pola. Jeśli poprawnie wypełniłeś wniosek – zapisz go, a następnie zamknij formularz.
8. Jeżeli prowadzisz pełną księgowość do wniosku dołącz:
  - wypełniony Wniosek dla osób prowadzących pełną księgowość ([link](#))
  - sprawozdanie finansowe (bilans, rachunek zysków i strat, sprawozdanie o przepływach pieniężnych) za 2018 lub 2019 rok.

Wniosek dla osób prowadzących pełną księgowość oraz skany zapisane na dysku możesz dołączyć po wybraniu klawisza Dodaj załączniki...

**MENU** ?

**SZCZEGÓŁY DOKUMENTU ROBOCZEGO** ?

**Dokument roboczy**

**Dane dokumentu**

Właściciel dokumentu: **Płatnik** [redacted]  
 Nazwa typu dokumentu: **Wniosek ZUS-EOP**      Kod typu: **ZUS-EOP**  
 Opis typu dokumentu: **Wniosek o odroczenie terminu płatności składek**

Data utworzenia: **2020-03-17 15:04**      Wersja wzoru dokumentu: **4**  
 Data modyfikacji: **2020-03-17 15:10**      Wersja formularza: **5**

Sygnatura sprawy: **Brak - Zmień >**

**Załączniki**

*Brak załączników*

**Dodaj załączniki...**

Maksymalny rozmiar załącznika to: 1024,00 KB  
 Dopuszczalny rozmiar dokumentu z załącznikami: 3500,00 KB

**Aktualny rozmiar dokumentu wraz z załącznikami: 3.23 KB**

Powrót   Wyślij   Eksportuj   Przeglądaj   Edytuj   Sprawdź aktualność wzoru

9. Jeżeli nie prowadzisz pełnej księgowości do wniosku dołącz wypełniony Wniosek dla osób nieprowadzących pełnej księgowości. ([link](#))

**MENU** ?

**SZCZEGÓŁY DOKUMENTU ROBOCZEGO** ?

**Dokument roboczy**

**Dane dokumentu**

Właściciel dokumentu: **Płatnik** [redacted]  
 Nazwa typu dokumentu: **Wniosek ZUS-EOP**      Kod typu: **ZUS-EOP**  
 Opis typu dokumentu: **Wniosek o odroczenie terminu płatności składek**

Data utworzenia: **2020-03-17 15:04**      Wersja wzoru dokumentu: **4**  
 Data modyfikacji: **2020-03-17 15:10**      Wersja formularza: **5**

Sygnatura sprawy: **Brak - Zmień >**

**Załączniki**

*Brak załączników*

**Dodaj załączniki...**

Maksymalny rozmiar załącznika to: 1024,00 KB  
 Dopuszczalny rozmiar dokumentu z załącznikami: 3500,00 KB

**Aktualny rozmiar dokumentu wraz z załącznikami: 3.23 KB**

Powrót   Wyślij   Eksportuj   Przeglądaj   Edytuj   Sprawdź aktualność wzoru

## Jak podpisać wniosek ZUS - EOP

Wniosek możesz wystąpić elektronicznie za pomocą:

- kwalifikowanego podpisu elektronicznego,
- podpisu zaufanego (PZ ePUAP) lub

- podpisu osobistego (e-dowodu).

**Podpis zaufany** jest bezpłatny. Aby go uzyskać, złóż wniosek o profil na stronie internetowej [www.pz.gov.pl](http://www.pz.gov.pl). Następnie potwierdź swoją tożsamość w placówce ZUS, w urzędzie miasta lub gminy albo za pośrednictwem bankowości elektronicznej.

**Podpis kwalifikowany** wydają centra certyfikacji. Jest to usługa płatna. Jej koszt zależy m.in. od okresu ważności, na jaki zostaje wydany certyfikat.

**Podpis osobisty** (e-dowód) możesz uzyskać bezpłatnie, gdy składasz wniosek o nowy dowód osobisty. Certyfikat podpisu osobistego znajdzie się w e-dowodzie. Aby korzystać z podpisu osobistego, musisz mieć czytnik NFC do e-dowodu oraz zainstalować na swoim komputerze odpowiednie oprogramowanie.

Jeśli posiadasz kwalifikowany podpis elektroniczny, podpis zaufany (PZ ePUAP) lub podpis osobisty (e-dowód) i chcesz wysłać wniosek, wybierz przycisk [Wyślij].

### SZCZEGÓŁY DOKUMENTU ROBOCZEGO ?

#### Dokument roboczy

##### Dane dokumentu

Właściciel dokumentu:	<b>Płatnik -</b> ██████████		
Nazwa typu dokumentu:	<b>Wniosek ZUS-EOP</b>	Kod typu:	<b>ZUS-EOP</b>
Opis typu dokumentu:	<b>Wniosek o odroczenie terminu płatności składek</b>		
Data utworzenia:	<b>2020-03-17 13:20</b>	Wersja wzoru dokumentu:	<b>4</b>
Data modyfikacji:	<b>2020-03-17 13:25</b>	Wersja formularza:	<b>5</b>
Sygnatura sprawy:	<b>Brak - Zmień &gt;</b>		

##### Załączniki

Brak załączników

[Dodaj załączniki...](#)

*Maksymalny rozmiar załącznika to: 1024.00 KB  
Dopuszczalny rozmiar dokumentu z załącznikami: 3500.00 KB*

**Aktualny rozmiar dokumentu wraz z załącznikami: 3.38 KB**

[Powrót](#) [Wyślij](#) [Eksportuj](#) [Przeglądaj](#) [Edytuj](#) [Sprawdź aktualność wzoru](#)

Następnie wybierz sposób odbioru wiadomości zwrotnej z ZUS oraz wskaż podpis, którego chcesz użyć.



## Autoryzacja usługi biznesowej



Wykonujesz usługę "Złożenie dokumentu ZAS-58". Wykonanie tej operacji wymaga podpisania dokumentu jednym z niżej wymienionych sposobów:

- profilem zaufanym ePUAP
- podpisem osobistym
- kwalifikowanym podpisem elektronicznym

Podpis ePUAP...

Podpis osobisty...

Kwalifikowany podpis elektroniczny...

Pozostaw jako zlecenie